

Illustreret standard

05.2000 (Merete Kvetny & Annalise Stagebo)

Tegninger, Kip Kopatch, The Complete Chow Chow, er med copyright - gengivet med tilladelse fra tegneren.

CHOW CHOW

Oprindelsesland: Kina

Protektion:
Storbritannien

- Anvendelse:** Vagthund, selskabshund.
- Klassifikation:** FCI Gruppe 5 (Spidshunde og racer af oprindelig type),
Sektion 5 (Asiatiske spidshunde og beslægtede racer).
Uden brugsprøve.
- Helhedsindtryk:** Aktiv, kompakt, tætbygget og - som det væsentlige - meget harmonisk. Løveagtigt udseende, med stolt og værdig holdning og godt sat sammen. Halen bæres godt over ryggen.
- Adfærd / temperament:** Rolig, god vagthund. Tungen er blåsort. Den styltede bevægelse er helt særegen for racen. Selvstændig og loyal, dog reserveret.

DCCK's kommentar:

Standarden begynder med helhedsindtrykket og de karakteristika, som er særegne for racen chow chow.

Når man ser på denne orientaler i fuld pels, er den et uimodståeligt kønt syn. Det mest iøjnefaldende er den umiddelbare balance, den kraftige kompakte krop og det stolte ædle hoved. Chowen er en aktiv, velafbalanceret hund, idet længden på kroppen er lig med skulderhøjden. Det ønskværdige løveagtige udtryk ses tydeligst, når hunden ligger eller ses forfra. Det massive typiske hoved omgivet af mankens rigelige pels kan sammenlignes med en løves, præcis som den stolte holdning er løveagtig.

En chow skal have værdighed, være stolt, selvsikker og aktiv.

Så langt tilbage som 600 år f.Kr. betragtedes chowen som en jagende hund i Kina og blev bl.a. anvendt til at angribe ulve og leoparder. Selvom chowen i dag er blevet en selskabshund, bør man altid have oprindelsen som arbejdshund i tankerne for at kunne forstå den virkelige chow. Eftersom chowen er reserveret, bør man respektere dette træk, dog må reservation aldrig forveksles med aggressivitet.

Hoved:

- Skalle:** Flad og bred, godt udfyldt under øjnene.
- Stop:** Ikke udtalt.
- Næse:** Altid stor, bred og sort (undtagen hos hunde med cremefarvet eller næsten hvid pels, hvor en lysere næse er tilladt, samt hos blå og fawn hunde, hvor en næsefarve afstemt efter pelsen er tilladt).
- Næseparti:** Moderat langt. Bredt fra øjnene til næsen (ikke ræveagtigt tilspidset).
- Læber:** Læberande og gane sorte (blåsorte). Gummerne foretrækkes sorte. Tungen blåsort.
- Kæber, bid:** Stærke og regelmæssige tænder. Kraftige kæber med perfekt, regelmæssigt og komplet saksebid, dvs. at overmundens fortænder tæt overlapper undermundens, og at biddet ligger vinkelret på kæberne.

DCCK's kommentar:

Hovedet skal være stort og imponerende, omgivet af en rigelig manke og skal være i balance med kroppen. Skallen skal være flad og bred - ikke hvælvet. Huden på panden skal ikke sidde stramt over skallen, men må ikke være for foldet. Et overmarkeret hoved kan føre til for meget løs hud, som delvis kan dække øjnene. Baghovedet skal være passende udviklet. Næsen skal ikke være spids som en rævs. En fure fra panden til næsebenet skal være tydeligt synlig, ligeså en linie fra øjenvinklen, som deler kinden fra næsepartiet. Et chowhoved kam aldrig være typisk uden "scowl", som utvivlsomt er et af de mest karakteristiske træk hos racen. Korrekte ører, øjne mv. bidrager til dette "scowl", som giver hovedet det ønskværdige udtryk. "Scowlet" er en unik del af chowen og grangiveligt en af de væsentligste karakteristika for racen. "Scowlet" er vanskeligt at definere, men er et udtryk for chowens ansigtsudtryk, indeholdende de særegne karakteristika. Iflg. ovenstående beskrivelse er det dog klart, at flere "ting" samvirkende skaber "scowlet". Det er altså ikke blot et spørgsmål om øjnenes form og placering - de ønskede ører, placeringen eller måden de bæres på - den flade brede skalle, dækket af den ønskværdige hud - men alt dette tilsammen er medvirkende til at skabe det for racen så karakteristiske "scowl".



Hoved med det korrekte firkantede snudeparti



Hoved med den korrekte brede og flade skalle.



Snudepartiets skal udgøre ca. 1/3 af hovedets længde.

Chowens komplette bid (fra venstre):

Overkæbe:

Fortænder 3 stk. - hjørnetænder 1 stk. - præmolarer 4 stk. - molarer 2 stk.

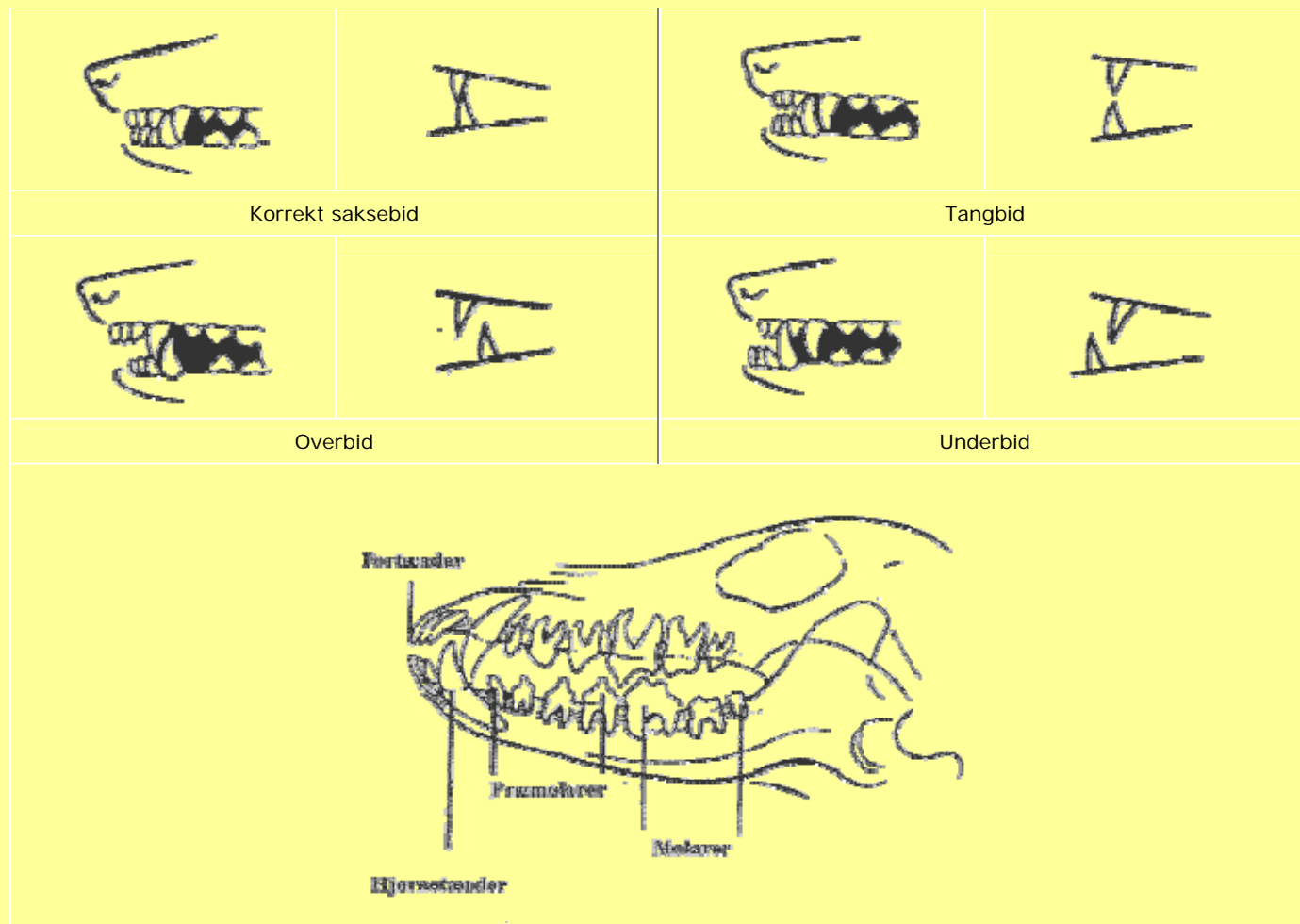
Underkæbe:

Fortænder 3 stk. - hjørnetænder 1 stk. - præmolarer 4 stk. - molarer 3 stk.

3 1 4 2

$2 \times 3 \ 1 \ 4 \ 3 = 42$ tænder

Placeret på chowens kraftige kæber sidder de 6 fortænder i næsten ret linie. Tænderne skal være stærke og af god størrelse. Chowen skal have et regelmæssigt saksebid - over- og underbid er en fejl. Tungens overside skal være helt blåsort - ingen pletter eller spættethed er tilladt. Hvis man ikke fastholder dette, fjerner man en af de mest typiske egenskaber hos chowen. Læber og gummer skal være sorte, tandkødet foretrækkes sort, men en lidt lysere nuance på tandkødet ses ofte. Rigtigt sort tandkød er ønskværdigt hos sorte hunde.



Øjne: Mørke, af oval form, middelstore og med tilliggende øjenrande. En øjenfarve svarende til pelsen er tilladt for blå eller fawn hunde. Øjenrandene slutter godt til, uden entropion. Ringere bedømmelse må ikke gives blot på grund af øjenstørrelsen.

DCCK's kommentar:

Det er især øjnenes udtryk, der er så specielt for racen. Det udefinerbare som betænksomhed, filosofien, mistænksom, til tider selv overlegenhed - som dog ikke må forveksles med dårligt temperament - er helt i harmoni med chowens orientalske karakter. Entropion kan forekomme på både øvre- og nedre øjenlåg, men har intet at gøre med hovedformen. Våde øjne behøver ikke nødvendigvis at være tegn på entropion, men kan komme af tilstoppede tårekanaler eller helt enkelt irritation, f.eks. ved træk. Standarden foreskriver ret små øjne, hvilket naturligvis betyder ret små øjenåbninger. Dette ikke at forveksle med at øjnene, som følge heraf, er for dybtliggende.

Ører: Små og tykke, med let rundede spidser. De bæres stift opret og er bredt ansat, men hælder godt frem over øjnene og en smule mod hinanden, hvorved det for racen så karakteristiske "misfornøjede" udtryk fremkommer (eng. "scowl"). Udtrykket må aldrig skyldes løs, rynket hud i hovedet.

DCCK's kommentar:

Det typiske hovedindtryk er i høj grad afhængig af korrekte ører. Størrelse, form og rigtig placering er altså af største vigtighed.

Ørerne skal være brede ved roden, smallere opad og afrundede i toppen. Selv øret skal være tykt og stift - ikke vippende eller nedadhængende. De skal være dækket og kantet med tæt, kort hår, sidde bredt og være fremadrettede mod øjnene.

Vejledning: En linie trukket lodret fra ørets inderste punkt skal møde øjets yderste vinkel.

Når chowen lægger ørerne tilbage, mistes en stor del af "scowlet", hvilket viser betydningen af ørernes placering og måden de bæres på. Hos de røde farvenuancer understreges "scowlet" mere end hos de sorte og blå.



Korrekte ører med en svag fremad hældning.



Ukorrekte kipører med knæk ved ørets rod.



Ukorrekte kipører med knæk ved ørets top.



Korrekt placering af ørerne - der kan trækkes en lodret linie fra ørets inderside til øjets yderside.



Ukorrekt placerede ører - for tæt på hinanden.



Ukorrekt placerede ører - for langt fra hinanden.

Hals: Stærk og fyldig, ikke kort, velansat på skuldrene og let buet.

DCCK's kommentar:

Halsen er af stor betydning for helhedsindtrykket. Den skal være tilpas buet, fuld af styrke og ansat på skuldrene. Idealvinkel mellem krop og hals er 60°. En chow skal bære hovedet stolt og til dette behøves en hals af god længde.



Korrekt placering og længde af hals på en opmærksom chow.



Ukorrekt hals - for kort - giver et uharmonisk udseende.

Krop:

- Ryg: Kort, vandret og stærk.
Lænd: Kraftfuld.
Bryst: Bredt og dybt. Godt hvælvede ribben, men ikke tøndeformede..

DCCK's kommentar:

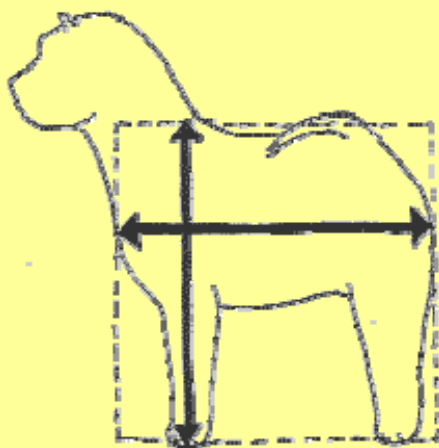
Da chowen er en kompakt, kvadratisk hund (kropslængde = skulderhøjde), skal ryggen være lige, kort, kraftig og bred - selv bred over lænden. Bredden opnås af velhvælvede ribben for at give plads til hjertet og tillade maksimal udvinding og sammentrækning af lungerne. De første 3 - 4 ribben skal være mindre bøjede end de øvrige. Hvis ryggen skrâner mod manken/skuldrene, bliver hunden overbygget (højere bagtil end foran). Lænden skal være kraftig, velmusklet og kort. Bugen må aldrig være opadgående.



Korrekt brystkasse - bred, dyb, muskuløs med godt hvælvede ribben.



Ukorrekt hals brystkasse - ribbenene er utilstrækkeligt hvælvede - for trang brystkasse



Korrekt kvadratisk krop - Kropslængde = skulderhøjde.



Korrekt ryglinie - lige, stærk og kort.



Korrekt lændeparti - kort, bredt og dybt.

Hale: Højt ansat og båret godt ind over ryggen.

DCCK's kommentar:

Halen er en dekorativ del, som bidrager til skønheden i helhedsindtrykket. Med den korrekte placering, længde og båret tæt mod ryggen, understreger halen den korte ryg og eksteriøret.

Halen er tyk ved roden og bliver smallere mod toppen. Den skal være højt ansat og ligge henover ryggen. En højt ansat hale er sædvanligvis kombineret med en tiltalende bagpart. Mest ønskværdigt er en hale, som ligger tæt henover ryggen og som er helt lige. Den må være svagt bøjet i enden, så den hviler mod den ene af siderne. En bøjet hale er tilladt, men en "oprullet" eller for lavt ansat hale forstyrrer konturen.

Selv om halen i sig selv har en "mellemlængde", har den så lange hår, at den ind i mellem når helt op til manken og ligger som en bølge af pels henover ryggen.



Korrekt ansat hale.



Korrekt hale (idealhalen), højt ansat, liggende lige og tæt henover ryggen.



Korrekt hale, højt ansat, svagt bøjet, hvilende mod den ene af siderne.



Ukorrekt hale - for lavt ansat.



Ukorrekt "grisehale"



Ukorrekt løs hale.



Ukorrekt stumphale.

Lemmer:

Forpart: Forbenene fuldkommen lige, af moderat længde og med kraftige knogler.

Skuldre: Muskeløse og skråtliggende.

Bagpart: Muskeløse bagben.

Haseled: Godt lavt ansat. Minimalt vinklet, hvad der er væsentligt for at opnå den karakteristiske styltede gangart. Haserne må aldrig bøje fremad.

Mellemfod: Fra haseled og nedefter skal benet virke lige.

DCCK's kommentar:

Såvel for- som bagben skal have kraftige muskler og kraftige benstammer. De første ribbens mindre bøjning gør, at de lige forben kan bevæge sig parallelt med kroppen uden at svinge, padle eller "gå tungt" omkring ribbenene. For at en hund skal beholde balance, behøver den en lige front med en lige mellemhånd, så at en tænkt lodret linie kan gå fra skuldrenes midte til fodens hæk, hvilket tillader forpartens vægt at hvile på den bagerste del af de forreste trædepuder. Opnår man ikke dette, frembringes en blød mellemhånd.

Eftersom bagbenenes hase og knæled næsten ikke har nogen vinkling, bevæger chowen sine bagben som stylder. Denne for racen specielle styltede gang kræver et så lige bagben som muligt. Haserne tillades at være minimalt vinklede, dog skal haseleddene være faste - ikke bevægelige ud til siden eller fremad - og de skal være lavt ansatte. Bagbenene skal være lige og parallelle, uanset fra hvilken vinkel de ses. De må ikke stilles bagud eller placeres und og under kroppen, når hunden står stille. Chowen bevæger ikke bagbenene langt fremad eller bagud. Skridtene er korte og raske. Den bevæger sig temmelig kvikt og udviser stor styrke og udholdenhed. Bevægelserne skal være ens frem og tilbage - som et pendul på et ur - med korte og rytmiske skridt.

Forpart



Den korrekte længde på overarmen er lig med skulderbladets længde.



Ukorrekt for kort overarm.



Det korrekte skulderblad danner en vinkel på ca. 55° mod den vandrette linie og ca. 110° mod overarmen.



Ukorrekt for stejl skulder.



Korrekte parallelle forben



Ukorrekt "fransk" forbensstilling.

Bagpart



Minimal vinklet knæled



Vinklet knæled.



Korrekt kort has.



Ukorrekt lang has.



Ukorrekt fremadbøjet has.



Korrekt vinklet.



Ukorrekt vinklet.

Poter: Små runde kattepoter, der støtter godt på tåspidserne.

DCCK's kommentar:

Små betyder, at chowen er helt oppe på tæerne med korte kompakte og runde kattelignende poter. Neglene skal være korte og kraftige.

Chowen bevæger sig lydløst, som om poterne var af fløj.



Korrekt mellemhånd - kort og lige.



Ukorrekt blød mellemhånd.



Ukorrekt overkodning af mellemhånd.



Korrekt rund og kompakt kattelignende pote.



Ukorrekt harefod.



Ukorrekt pote - tæerne ikke samlede.

Bevægelse: Kort og styltet. For- og bagben føres parallelt og lige fremefter.

DCCK's kommentar:

Den unikke gang - kort og styltet med parallelle bevægelser - ligner et pendul fra siden. Den styltede gang er speciel for racen og SKAL bibeholdes. Cyklende bagbensbevægelser er uønskede.



Den unikke gang - kort og styltet med parallelle bevægelser - ligner et pendul fra siden.

Forbensbevægelser

Bagbensbevægelser



Ved moderat tempo bevæger forbenene sig i en lige linie fra skulderleddet til trædepuderne.



Når farten øges vil forbenene svagt dreje indad.



Ved moderat tempo bevæger bagbenene sig i en lige linie fra hofteleddet til trædepuderne.



Når farten øges vil bagbenene svagt dreje indad.

Pels:

Hårlag: Enten lang- eller korthåret.

- Langhåret: Fyldigt, rigeligt og tæt, lige og stående ud fra kroppen. Yderpelsen er af ret grov struktur, med en blød og ulden underpels. Pelsen er særlig tyk omkring halsen, hvor den danner en manke eller halskrave, samt på baglårerne, som har fyldige "bukser".
- Korthåret: Pelsen kort, rigelig og tæt, med lige, opretstående pelshår - ikke fladt tilliggende. Strukturen er plys-agtig. Enhver kunstig afkortning af pelsen, som ændrer hundens naturlige omrids eller udtryk, bør reducere bedømmelsen.

Farve: Ensfarvet sort, rød, blå, fawn, creme eller hvid. Ofte med schatteringer, men ikke plettet eller flerfarvet (halens underside og baglårerne har ofte en lysere farve).

DCCK's kommentar:

Den stive opretstående pels er af stor betydning for chowens skønhed. På langhårsvarianten er pelsen på ryggen, brystet og lænden "mellemlang". På forbenenes forside og på poterne er den kort og tæt. På bagbenene former en lang pels de såkaldte bukser og på forbenenes bagside fanerne. På halens underside har pelsen samme længde som den har på ryggen, mens oversiden har en ekstrem lang pels, som ligger, som en bølge over ryggen. På snudepartiet er pelsen kort og fløjlsblød, i panden en anelse længere. Ørerne dækkes af kort, tæt pels. Rundt om halsen og over skuldrene er pelsen lang og former den imponerende manke.

Lysere røde chower har som regel den tætteste og rigelige pels, og desuden en god struktur. Mørkere røde chower har ofte en kort, strid pels. Hos sorte og blå er det sværere at få den rette længde og stridhed frem. Pelslængden kan dog på forskellige chower være meget varierende ligesom kvaliteten.

Den korthårede chow har kort, jævn og lige pels.

Rød:

Selfred: mørkerød, kortere pelstype.

Shaded-red: rigeligere pels m. lysere nuancer på halen og lårenes bagside. Sort næse, øjne så mørke som muligt, gummerne helst sorte.

Sort:

Sort med eller uden lysere (grå/sølv) nuancer på halen og lårenes bagside. Næse og øjenfarve i overensstemmelse med pelsens farve, men foretrakkes så mørke som muligt. Gummerne helst blå eller mørke. Rust (brunrødt) eller gråt kan forekomme i "gammel" sort pels i forbindelse med fældning.

Blå:

Blå med eller uden lysere (grå/sølv) nuancer på halen og lårenes bagside. Næse og øjenfarve i overensstemmelse med pelsens farve, men foretrakkes så mørke som muligt. Gummerne helst blå eller mørke. Rust (brunrødt) eller gråt kan forekomme i "gammel" blå pels som ved sort pels. En mørk blå hund kan være vanskelig at skelne fra en sort, men en blå skal være BLÅ af farve. Blå kan sædvanligvis genkendes på et gråblåt (sølv) skær i pelsfarven på næsen. Den korrekte og mest attraktive blå er som farven på en blå perserkat.

Fawn:

Fawn kan spænde fra lys til mørk fawn (næsten kanel). Fawn kan også have lysere, næsten hvide nuancer på halen og lårenes bagside. Næse og øjenfarve i overensstemmelse med pelsens farve, men foretrakkes så mørke som muligt. Gummerne helst sorte, men dette er sjældent hos fawn hunde. Fawn kan som blå sædvanligvis genkendes på sit støvede (sølv) skær i pelsfarven på næsen. Dette sølvskær kan præge hele hundens farve og er sammen med farven på næsen det. som i første række kendetegner fawn.

Creme eller hvid:

Oftest med kiksfarvede ører. Øjnene skal være så mørke som muligt (hunden er ikke albino). Næsen tillades at være leverfarvet. Gummerne er sjældent mørke.

Størrelse: Skulderhøjde for hanner 48 - 56 cm. Tæver 46 - 51 cm.

DCCK's kommentar:


Størrelse som angivet, ihukommende at helhedsindtrykket i det væsentlige skal eksemplificere balance og harmoni. Tydeligt kønspræg er vigtigt.

Fejl: Enhver afvigelse fra de foregående punkter betragtes som en fejl, hvis betydning for bedømmelsen skal stå i nøje forhold til afvigelsens omfang.

Bemærk: Hanhunde skal have to normalt udviklede testikler i pungen.

DCK's kommentar:

Vær altid opmærksom på hvilken måde, du nærmer dig en chow, da den på grund af sit "scowl" har begrænset synsvinkel.



Dansk Kennel Klubs bemærkning:
Forhold, der påvirker en hunds sundhed negativt, betragtes som en alvorlig fejl

@@@

Standarden udgivet af FCI 9 JUNI 1999
Januar 2000

☐☐☐ Denne udgave erstatter standard udsendt af DKK i JUNI 1990 ☐☐☐